

Universidad Intercultural del Estado de Hidalgo (a)
Estado Analítico del Ejercicio del Presupuesto de Egresos Detallado - LDF
Clasificación por Objeto del Gasto (Capítulo y Concepto)
Del 1 de Enero al 30 de Junio de 2019 (b)
(PESOS)


Concepto (c)	Egresos					Subejercicio (e)
	Aprobado (d)	Ampliaciones/ (Reducciones)	Modificado	Devengado	Pagado	
I. Gasto No Etiquetado (I=A+B+C+D+E+F+G+H+I)	11,599,181	0	11,599,181	4,097,785	4,059,784	7,501,396
A. Servicios Personales (A=a1+a2+a3+a4+a5+a6+a7)	7,921,276	0	7,921,276	2,900,805	2,900,805	5,020,471
a1) Remuneraciones al Personal de Carácter Permanente		0	0			0
a2) Remuneraciones al Personal de Carácter Transitorio	7,921,276	0	7,921,276	2,900,805	2,900,805	5,020,471
a3) Remuneraciones Adicionales y Especiales		0	0			0
a4) Seguridad Social		0	0			0
a5) Otras Prestaciones Sociales y Económicas		0	0			0
a6) Previsiones		0	0			0
a7) Pago de Estímulos a Servidores Públicos		0	0			0
B. Materiales y Suministros (B=b1+b2+b3+b4+b5+b6+b7+b8+b9)	626,977	0	626,977	186,694	186,694	440,283
b1) Materiales de Administración, Emisión de Documentos y Artículos Oficiales	214,506	0	214,506	34,300	34,300	180,206
b2) Alimentos y Utensilios	30,000	0	30,000	0	0	30,000
b3) Materias Primas y Materiales de Producción y Comercialización		0	0			0
b4) Materiales y Artículos de Construcción y de Reparación	103,459	0	103,459	15,530	15,530	87,929
b5) Productos Químicos, Farmacéuticos y de Laboratorio	4,000	0	4,000	941	941	3,060
b6) Combustibles, Lubrificantes y Aditivos	270,012	0	270,012	134,982	134,982	135,030
b7) Vestuario, Blancos, Prendas de Protección y Artículos Deportivos	5,000	0	5,000	942	942	4,058
b8) Materiales y Suministros Para Seguridad		0	0			0
b9) Herramientas, Refacciones y Accesorios Menores	0	0	0	0	0	0
C. Servicios Generales (C=c1+c2+c3+c4+c5+c6+c7+c8+c9)	3,050,928	0	3,050,928	1,010,287	972,285	2,040,641
c1) Servicios Básicos	207,900	0	207,900	63,714	63,714	144,187
c2) Servicios de Arrendamiento	25,000	0	25,000	1,972	1,972	23,028
c3) Servicios Profesionales, Científicos, Técnicos y Otros Servicios	1,034,233	0	1,034,233	254,389	254,389	779,844
c4) Servicios Financieros, Bancarios y Comerciales	67,000	0	67,000	61,439	61,439	5,561
c5) Servicios de Instalación, Reparación, Mantenimiento y Conservación	250,300	0	250,300	115,649	115,649	134,652
c6) Servicios de Comunicación Social y Publicidad	180,600	0	180,600	69,104	54,002	111,496
c7) Servicios de Traslado y Viáticos	95,000	0	95,000	17,855	17,855	77,145
c8) Servicios Oficiales	951,465	0	951,465	317,862	308,604	633,603
c9) Otros Servicios Generales	239,430	0	239,430	108,305	94,664	131,125
D. Transferencias, Asignaciones, Subsidios y Otras Ayudas (D=d1+d2+d3+d4+d5+d6+d7+d8+d9)	0	0	0	0	0	0
d1) Transferencias Internas y Asignaciones al Sector Público		0	0			0
d2) Transferencias al Resto del Sector Público		0	0			0
d3) Subsidios y Subvenciones		0	0			0
d4) Ayudas Sociales		0	0			0
d5) Pensiones y Jubilaciones		0	0			0
d6) Transferencias a Fideicomisos, Mandatos y Otros Análogos		0	0			0
d7) Transferencias a la Seguridad Social		0	0			0
d8) Donativos		0	0			0
d9) Transferencias al Exterior		0	0			0
E. Bienes Muebles, Inmuebles e Intangibles (E=e1+e2+e3+e4+e5+e6+e7+e8+e9)	0	0	0	0	0	0
e1) Mobiliario y Equipo de Administración	0	0	0	0	0	0
e2) Mobiliario y Equipo Educativo y Recreativo		0	0			0
e3) Equipo e Instrumental Médico y de Laboratorio		0	0			0
e4) Vehículos y Equipo de Transporte		0	0			0
e5) Equipo de Defensa y Seguridad		0	0			0
e6) Maquinaria, Otros Equipos y Herramientas		0	0			0
e7) Activos Biológicos		0	0			0
e8) Bienes Inmuebles		0	0			0
e9) Activos Intangibles		0	0			0
F. Inversión Pública (F=f1+f2+f3)	0	0	0	0	0	0
f1) Obra Pública en Bienes de Dominio Público		0	0			0
f2) Obra Pública en Bienes Propios		0	0			0
f3) Proyectos Productivos y Acciones de Fomento		0	0			0
G. Inversiones Financieras y Otras Provisiones (G=g1+g2+g3+g4+g5+g6+g7)	0	0	0	0	0	0
g1) Inversiones Para el Fomento de Actividades Productivas		0	0			0
g2) Acciones y Participaciones de Capital		0	0			0
g3) Compra de Títulos y Valores		0	0			0
g4) Concesión de Préstamos		0	0			0
g5) Inversiones en Fideicomisos, Mandatos y Otros Análogos		0	0			0
g6) Fideicomiso de Desastres Naturales (Informativo)		0	0			0
g7) Otras Inversiones Financieras		0	0			0
g7) Provisiones para Contingencias y Otras Erogaciones Especiales		0	0			0
H. Participaciones y Aportaciones (H=h1+h2+h3)	0	0	0	0	0	0
h1) Participaciones		0	0			0
h2) Aportaciones		0	0			0
h3) Convenios		0	0			0
I. Deuda Pública (I=i1+i2+i3+i4+i5+i6+i7)	0	0	0	0	0	0
i1) Amortización de la Deuda Pública		0	0			0
i2) Intereses de la Deuda Pública		0	0			0
i3) Comisiones de la Deuda Pública		0	0			0
i4) Gastos de la Deuda Pública		0	0			0
i5) Costo por Coberturas		0	0			0
i6) Apoyos Financieros		0	0			0
i7) Adeudos de Ejercicios Fiscales Anteriores (ADEFAS)		0	0			0


cel

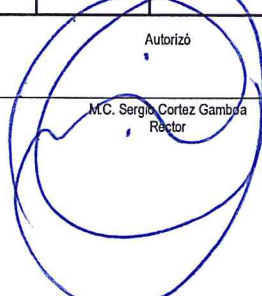
Handwritten mark

Universidad Intercultural del Estado de Hidalgo (a)
 Estado Analítico del Ejercicio del Presupuesto de Egresos Detallado - LDF
 Clasificación por Objeto del Gasto (Capítulo y Concepto)
 Del 1 de Enero al 30 de Junio de 2019 (b)
 (PESOS)

Concepto (c)	Egresos					Subejercicio (e)
	Aprobado (d)	Ampliaciones/ (Reducciones)	Modificado	Devengado	Pagado	
II. Gasto Etiquetado (II=A+B+C+D+E+F+G+H+I)	11,888,581	0	11,888,581	4,097,785	4,059,784	7,790,796
A. Servicios Personales (A=a1+a2+a3+a4+a5+a6+a7)	7,921,276	0	7,921,276	2,900,805	2,900,805	5,020,471
a1) Remuneraciones al Personal de Carácter Permanente			0			0
a2) Remuneraciones al Personal de Carácter Transitorio	7,921,276	0	7,921,276	2,900,805	2,900,805	5,020,471
a3) Remuneraciones Adicionales y Especiales			0			0
a4) Seguridad Social			0			0
a5) Otras Prestaciones Sociales y Económicas			0			0
a6) Previsiones			0			0
a7) Pago de Estímulos a Servidores Públicos			0			0
B. Materiales y Suministros (B=b1+b2+b3+b4+b5+b6+b7+b8+b9)	566,977	0	566,977	186,694	186,694	380,283
b1) Materiales de Administración, Emisión de Documentos y Artículos Oficiales	154,506	0	154,506	34,300	34,300	120,206
b2) Alimentos y Utensilios	30,000	0	30,000	0	0	30,000
b3) Materias Primas y Materiales de Producción y Comercialización			0			0
b4) Materiales y Artículos de Construcción y de Reparación	103,459	0	103,459	15,530	15,530	87,929
b5) Productos Químicos, Farmacéuticos y de Laboratorio	4,000	0	4,000	941	941	3,060
b6) Combustibles, Lubricantes y Aditivos	270,012	0	270,012	134,982	134,982	135,030
b7) Vestuario, Blancos, Prendas de Protección y Artículos Deportivos	5,000	0	5,000	942	942	4,058
b8) Materiales y Suministros Para Seguridad			0			0
b9) Herramientas, Refacciones y Accesorios Menores	0	0	0	0	0	0
C. Servicios Generales (C=c1+c2+c3+c4+c5+c6+c7+c8+c9)	2,950,328	0	2,950,328	1,010,287	972,285	1,940,041
c1) Servicios Básicos	207,900	0	207,900	63,714	63,714	144,186
c2) Servicios de Arrendamiento	25,000	0	25,000	1,972	1,972	23,028
c3) Servicios Profesionales, Científicos, Técnicos y Otros Servicios	994,233	0	994,233	254,389	254,389	739,844
c4) Servicios Financieros, Bancarios y Comerciales	67,000	0	67,000	61,439	61,439	5,561
c5) Servicios de Instalación, Reparación, Mantenimiento y Conservación	250,300	0	250,300	115,649	115,649	134,652
c6) Servicios de Comunicación Social y Publicidad	120,000	0	120,000	69,104	54,002	50,896
c7) Servicios de Traslado y Viáticos	95,000	0	95,000	17,855	17,855	77,145
c8) Servicios Oficiales	951,465	0	951,465	317,862	308,604	633,603
c9) Otros Servicios Generales	239,430	0	239,430	108,305	94,664	131,125
D. Transferencias, Asignaciones, Subsidios y Otras Ayudas (D=d1+d2+d3+d4+d5+d6+d7+d8+d9)	0	0	0	0	0	0
d1) Transferencias Internas y Asignaciones al Sector Público			0			0
d2) Transferencias al Resto del Sector Público			0			0
d3) Subsidios y Subvenciones			0			0
d4) Ayudas Sociales			0			0
d5) Pensiones y Jubilaciones			0			0
d6) Transferencias a Fideicomisos, Mandatos y Otros Análogos			0			0
d7) Transferencias a la Seguridad Social			0			0
d8) Donativos			0			0
d9) Transferencias al Exterior			0			0
E. Bienes Muebles, Inmuebles e Intangibles (E=e1+e2+e3+e4+e5+e6+e7+e8+e9)	450,000	0	450,000	0	0	450,000
e1) Mobiliario y Equipo de Administración	450,000	0	450,000	0	0	450,000
e2) Mobiliario y Equipo Educativo y Recreativo			0			0
e3) Equipo e Instrumental Médico y de Laboratorio			0			0
e4) Vehículos y Equipo de Transporte			0			0
e5) Equipo de Defensa y Seguridad			0			0
e6) Maquinaria, Otros Equipos y Herramientas			0			0
e7) Activos Biológicos			0			0
e8) Bienes Inmuebles			0			0
e9) Activos Intangibles			0			0
F. Inversión Pública (F=f1+f2+f3)	0	0	0	0	0	0
f1) Obra Pública en Bienes de Dominio Público			0			0
f2) Obra Pública en Bienes Propios			0			0
f3) Proyectos Productivos y Acciones de Fomento			0			0
G. Inversiones Financieras y Otras Provisiones (G=g1+g2+g3+g4+g5+g6+g7)	0	0	0	0	0	0
g1) Inversiones Para el Fomento de Actividades Productivas			0			0
g2) Acciones y Participaciones de Capital			0			0
g3) Compra de Títulos y Valores			0			0
g4) Concesión de Préstamos			0			0
g5) Inversiones en Fideicomisos, Mandatos y Otros Análogos			0			0
Fideicomiso de Desastres Naturales (Informativo)			0			0
g6) Otras Inversiones Financieras			0			0
g7) Provisiones para Contingencias y Otras Erogaciones Especiales			0			0
H. Participaciones y Aportaciones (H=h1+h2+h3)	0	0	0	0	0	0
h1) Participaciones			0			0
h2) Aportaciones			0			0
h3) Convenios			0			0
I. Deuda Pública (I=i1+i2+i3+i4+i5+i6+i7)	0	0	0	0	0	0
i1) Amortización de la Deuda Pública			0			0
i2) Intereses de la Deuda Pública			0			0
i3) Comisiones de la Deuda Pública			0			0
i4) Gastos de la Deuda Pública			0			0
i5) Costo por Coberturas			0			0
i6) Apoyos Financieros			0			0
i7) Adeudos de Ejercicios Fiscales Anteriores (ADEFAS)			0			0
III. Total de Egresos (III = I + II)	23,487,762	0	23,487,762	8,195,571	8,119,568	15,292,191

Elaboró

 C. P. A. Romero Gómez Ramírez
 Subdirector de Administración

Revisó

 L. C. Gabriel Galván Pardo
 Secretario Administrativo

Autorizó

 M. C. Sergio Cortez Gamba
 Rector